

甘肃省公路航空旅游投资集团有限公司 2024 年年度办公家具（钢制品类） 采购项目招标公告

兹有甘肃省公路航空旅游投资集团有限公司物资分公司，对甘肃省公路航空旅游投资集团有限公司 2024 年年度办公家具（钢制品类）采购项目进行公开招标采购，欢迎符合资格条件的投标人投标。有关事项如下：

一、项目概况

1. 项目名称：甘肃省公路航空旅游投资集团有限公司 2024 年年度办公家具（钢制品类）采购项目。

2. 项目介绍：甘肃省公路航空旅游投资集团有限公司注册资本 1000 亿元，负责全省高等级公路、通用航空、文化旅游等事业的投融资建设、管理运营和培育开发，位列 2023 年中国企业 500 强第 147 位，保持国内 AAA 级和国际 BBB+ 级信用评级。旗下拥有涉及公路、通用航空、旅游、金融、贸易、地产、酒店、文化传媒、新能源、土地整理等领域的 40 余家子（分）公司，是我国西北地区资产体量最大的国有企业。本次招标采用公开招标确定公航旅集团 2024 年办公家具（钢制品类）年度供应商，确定三名供应商进行供应。中标供应商根据公航旅集团各全资（控股）子分公司具体物资需求负责供货事宜。

付款条件：先货后款。供应商在次月向各物资需求单位提供汇总的双方上月 1 日至最后一日交易情况的《对帐单》供招标人核对；经双方核对无误的《对帐单》作为开具发票、支付货款的依据。

送货地点：公航旅大厦、长业金座、盛达金融大厦、甘肃旅游大厦、公航旅大厦（安宁）、陆都花园、陇星大厦 E 座、甘肃石油大厦、兰州 SOHO 大厦、嘉

成大厦、中甸大厦西塔等。

二、投标人资格要求

投标人须符合《中华人民共和国政府采购法》第二十二条规定，投标人须具有独立完成所投标项目的能力，不得以任何形式转包、分包，本次投标所有项目不允许联合体投标，单位负责人为同一人或者存在控股、管理关系的不同单位，具体投标资格要求如下：

1. 投标人必须是中华人民共和国境内依法注册的独立法人，须为所参与投标的货物的制造商或者具有销售授权的代理经销商，具有投标方地方质检部门出具的检验报告，同时须提供制造商或经销商资格证明文件。

2. 提供法定代表人授权委托书原件。

3. 投标人为一般纳税人，且在经营活动中无违法或重大违约记录；截至本项目投标截止时间，投标人在“信用中国”网站没有被列入失信被执行人或重大税收违法失信主体的有效名单（需提供权威性证明）。

4. 投标人的售后服务体系应涵盖甘肃省县级（含）以上机构所在区域；投标人应具备甘肃全省县级（含）以上机构的配送能力。

5. 投标人须能够开具 13%增值税专用发票。

注：以上 5 条所需资质复印件均需加盖单位公章并采用胶订、平订或线订等，不得采用散页、卡条、抽杆夹、文件夹等活页装订方式。

三、资格审查方式

本项目投标单位的资格审查方式为资格后审，于评标时进行审查，投标单位应在投标文件中按照招标文件的规定和要求附上所有的资格证明文件，要求提供的扫描件必须加盖投标人公章，并在必要时提供原件备查。若提供的资格证明文件不全或不实，将导致其投标或中标资格被取消。

四、获取招标文件

1. 获取时间：2024年6月13日至2024年6月19日；工作日每天工作时间08:30—12:00, 14:30—18:00。

2. 获取招标文件地点：甘肃省兰州市城关区天水中路3号盛达金融大厦17层1707室。

3. 招标文件售价及要求：售价200元人民币/标段，招标文件售出不退。请按下列账号电汇招标文件费（仅限对公账户），电汇单上请注明投标单位名称及“甘肃省公路航空旅游投资集团有限公司2024年年度办公家具（钢制品类）采购项目招标文件费”字样。

开户名称：甘肃省公路航空旅游投资集团有限公司物资分公司

开户行：兰州银行友谊支行

账号：101702000165539

五、发布网站

甘肃公航旅集团公司官网（公示公告栏）。

六、投标截止时间及地点

1. 截止时间：

2024年7月3日上午9:00前（北京时间）；

2. 投标及开标地点：甘肃省兰州市城关区天水中路3号盛达金融大厦17层会议室。投标文件必须在投标截止时间前送达开标地点，逾期送达的投标文件将被拒绝。

3. 开标时间：

2024年7月3日上午09:00（北京时间）。

4. 投标时必须提交：密封的投标文件1份。

5. 评标期间，评标委员会要求投标人进行现场述标，所以要求投标方至少有 1 名熟悉投标物资的技术人员参加。

6. 投标有效期为：提交投标文件截止期后 60 天（日历天）。

七、联系方式

招标机构：甘肃省公路航空旅游投资集团有限公司物资分公司

地 址：甘肃省兰州市城关区天水中路 3 号盛达金融大厦 17 层 1707 室

邮 编：730030

联 系 人：祁女士 电话：0931-4917179




附件一：《年度文件柜采购清单》




甘肃省公路航空旅游投资集团有限公司物资分公司



2024 年 6 月 13 日







2024年年度办公家具（钢制品类）采购清单





序号	物资名称	规格型号	图示	数量	单位	参数说明	单价(元)	品牌	投标最高限价：元	技术偏离情况
1	玻璃开门文件柜	高1840×宽900×深400(mm)		1	组	1. 采用上海宝钢一级优质冷轧钢板，钢板厚度为0.8mm，门框为1.0mm。柜体表面高温脱脂，标调，纯化处理，进口阿克苏 诺贝尔粉末全自动流水线喷涂，并经200度高温固化，经久耐用； 2. 上部为三层玻璃开门，下部为两层铁开门； 3. 出口型拆装结构，坚固不易变形； 4. 颜色为亚光灰白色。			800	
2	四开门文件柜	高1840×宽900×深400(mm)		1	组	1. 采用上海宝钢一级优质冷轧钢板，钢板厚度为0.8mm，门框为1.0mm。柜体表面高温脱脂，标调，纯化处理，进口阿克苏 诺贝尔粉末全自动流水线喷涂，并经200度高温固化，经久耐用； 2. 上部为三层铁开门，下部为两层铁开门； 3. 出口型拆装结构，坚固不易变形； 4. 颜色为亚光灰白色。			800	
3	三层六开门文件柜	高1840×宽900×深400(mm)		1	组	1. 采用上海宝钢一级优质冷轧钢板，钢板厚度为0.8mm，门框为1.0mm。柜体表面高温脱脂，标调，纯化处理，进口阿克苏 诺贝尔粉末全自动流水线喷涂，并经200度高温固化，经久耐用； 2. 整体平分三层六开门，每层内配两块板分三档，可存放会计凭证； 3. 出口型拆装结构，坚固不易变形； 4. 颜色为亚光灰白色。			800	





4	五层十开门文件柜	高1840×宽900×深400(mm)		1	组	<p>1. 采用上海宝钢一级优质冷轧钢板，钢板厚度为0.8mm，门框为1.0mm。柜体表面高温脱脂，标调，纯化处理，进口阿克苏 诺贝尔粉末全自动流水线喷涂，并经200度高温固化，经久耐用；</p> <p>2. 整体分五层十开门，可存放档案；3. 出口型拆装结构，坚固不易变形；4. 颜色为亚光灰白色。</p>			800	
5	玻璃文件柜	BK10-K7 高1840×宽900×400 (mm)		1	组	<p>1. 宝钢一级优质冷轧钢板，钢板厚度为0.8mm；</p> <p>2. 板材表面采用高温脱脂，表调，纯化处理，阿克苏，诺贝尔粉末全自动流水线喷涂，并经200度高温固化，耐久且环保；3. 上部为三层玻璃开门，下部为两层双开门，阻尼铰链，双点锁钩；</p> <p>4. 颜色为灰白色。</p>			800	
6	玻璃文件柜	高1840×宽900×400 (mm)		1	组	<p>1. 宝钢一级优质冷轧钢板，钢板厚度为0.8mm；</p> <p>2. 板材表面采用高温脱脂，表调，纯化处理，阿克苏，诺贝尔粉末全自动流水线喷涂，并经200度高温固化，耐久且环保；3. 上部为三层玻璃开门，下部为两层双开门，阻尼铰链，双点锁钩；</p> <p>4. 颜色为白色。</p>			800	
7	普通型保密文件柜	高1840×宽900×400 (mm)		1	台	<p>1. 柜身尺寸：1800mm（高）×900 mm（宽）×400 mm（深），左右双门，中间二个抽屉，上下各一块活动层板，层板高度可调，可调整最小高度50mm；</p> <p>2. 材质要求：柜体材料采用优质冷轧钢板制造。柜体采用0.8mm厚裸钢板、门板采用0.8mm裸板；其它五金连接件或紧固件需电镀或其它防锈处理；</p> <p>3. 保密柜密码锁采用普通型液晶显示屏，采用钥匙加密码开门，该电子密码锁质保一年；</p> <p>4. 保密柜的柜身、门板、层板、抽屉等表面均应进行除污、除锈、磷化、表调、清洗、烘干处理后进行静电喷涂，喷涂厚度不低于0.68 μ。</p>			2800	





8	豪华钢制文件柜	高1800×宽900×深450 (mm)		1	组	<p>1. 柜身尺寸：900mm（高）×900mm（宽）×430mm（深），左右双门，中间二个抽屉，一块活动层板，层板高度可调，可调整最小高度50mm, 顶部配木质装饰板；2. 材质要求：柜体材料采用优质冷轧钢板（上海宝钢）制造。柜体采用1.0mm厚裸钢板、门板采用1.2mm厚裸钢板，层板为0.8mm裸板；其它五金连接件或紧固件需电镀或其它防锈处理；3. 保密密码锁采用经过国家保密技术测评中心检测，密码锁芯为一体化锁芯，具有主副供电方式，主供电电源在柜体内，副供电电源在柜体外的密码锁面板上（采用9V扣式方块电池直接供电），密码锁自带开门拉手，开门拉手具有防爆力开门离合装置；4. 结构要求：柜体采用内嵌式防撬结构，柜门与门框之间不得有直接进入柜体的通道。门轴采用走珠式工艺，具有可调整功能，使门与门框之间可保持门缝间隙不应大于1.5mm。保密柜的把手及传动机构均应使用灵活，不应有卡紧现象。柜体各表面的连接应采用卡扣式结构和平面焊接工艺。柜体表面平整光滑，不得有凹陷及敲击痕迹存在。表面平面度不大于2.5mm；5. 保密柜的柜身、门板、层板、抽屉等表面均应进行除污、除锈、磷化、表调、清洗、烘干处理后进行静电喷涂，喷涂厚度不低于0.78 μ；6. 保密文件柜经过CEC认证和质量监督CQGC认证。</p>			2800	
9	玻璃开门等体柜	高1850×宽850×深390 (mm)		1	组	<p>1. 采用优质冷轧钢板，表面经十道防锈处理、优质粉末静电喷涂工艺加工而成；2. 钢板厚度为0.6mm。把手暗扣设计有助于文件柜安全性，整体等分上部为玻璃开门，下部为铁开门，上下各配一隔板；3. 颜色为沙纹灰白色。</p>			800	

10	玻璃开门柜	高1850×宽850× 深390 (mm)		1	组	1. 采用优质冷轧钢板，表面经十道防锈处理、优质粉末静电喷涂工艺加工而成；2. 钢板厚度为0.6mm。把手暗扣设计有助于文件柜安全性，整体上部为三层玻璃开门，下部为两层铁开门；3. 颜色为沙纹灰白色。			800	
11	中二抽玻璃开门柜	高1850×宽850× 深390 (mm)		1	组	1. 采用优质冷轧钢板，表面经十道防锈处理、优质粉末静电喷涂工艺加工而成；2. 钢板厚度为0.6mm。把手暗扣设计有助于文件柜安全性，整体上玻璃开门，下铁开门，中间配二抽屉；3. 颜色为沙纹灰白色。			800	
12	中二抽开门柜	高1850×宽850× 深390 (mm)		1	组	1. 采用优质冷轧钢板，表面经十道防锈处理、优质粉末静电喷涂工艺加工而成；2. 钢板厚度为0.6mm。把手暗扣设计有助于文件柜安全性，整体上下铁开门，中间配二抽屉；3. 颜色为沙纹灰白色。			800	
13	分体五节柜	高2030×宽850× 深390 (mm)		1	组	1. 采用优质冷轧钢板，表面经十道防锈处理、优质粉末静电喷涂工艺加工而成；2. 钢板厚度为0.6mm。把手暗扣设计有助于文件柜安全性，分体式五节组合，每节铁开门；3. 颜色为沙纹灰白色。			800	
14	套色玻璃文件柜	高1850×宽900× 深400 (mm)		1	组	1. 宝钢一级优质冷轧钢板，钢板厚度为0.8mm；2. 板材表面采用高温脱脂，表调，纯化处理，阿克苏，诺贝尔粉末全自动流水线喷涂，并经200度高温固化，耐久且环保；3. 上部为三层玻璃开门，下部为两层双开门，阻尼铰链，双点锁钩；4. 颜色为灰白套色。			800	

15	套色中二抽玻璃开门柜	高1850×宽900×深400 (mm)		1	组	1. 宝钢一级优质冷轧钢板，钢板厚度为0.8mm； 2. 板材表面采用高温脱脂，表调，纯化处理，阿克苏，诺贝尔粉末全自动流水线喷涂，并经200度高温固化，耐久且环保；3. 上部为三层玻璃开门，下部为两层双开门，阻尼铰链，双点锁钩； 4. 颜色为灰白套色。			800	
16	套色通体玻璃文件柜	高1850×宽900×深400 (mm)		1	组	1. 宝钢一级优质冷轧钢板，钢板厚度为0.8mm； 2. 板材表面采用高温脱脂，表调，纯化处理，阿克苏，诺贝尔粉末全自动流水线喷涂，并经200度高温固化，耐久且环保；3. 玻璃开门，四层隔板五个档，阻尼铰链，双点锁钩；4. 颜色为灰白套色。			800	
17	玻璃更衣文件柜	高1850×宽970×深420 (mm)		1	组	1. 采用优质冷轧钢板，表面经十道防锈处理、优质粉末静电喷涂工艺加工而成；2. 钢板厚度为0.6mm。把手暗扣设计有助于文件柜安全性；3. 颜色为沙纹灰白色。			800	
18	四门更衣柜	高1800×宽900×深500 (mm)		1	组	1. 采用上海宝钢一级优质冷轧钢板，钢板厚度为0.8mm，门框为1.0mm。柜体表面高温脱脂；标调，纯化处理，进口阿克苏 诺贝尔粉末全自动流水线喷涂，并经200度高温固化，经久耐用； 2. 一柜可四人共用，每门内配挂衣杆，一块隔板，方面镜；3. 出口型拆装结构，坚固不易变形；4. 颜色为亚光灰白色。			800	


19	六门更衣柜	高1800×宽900×深500 (mm)		1	组	1. 采用上海宝钢一级优质冷轧钢板，钢板厚度为0.8mm，门框为1.0mm。柜体表面高温脱脂，标调，纯化处理，进口阿克苏 诺贝尔粉末全自动流水线喷涂，并经200度高温固化，经久耐用； 2. 一柜可六人共用，每门内配挂衣杆，一块隔板，方面镜； 3. 出口型拆装结构，坚固不易变形； 4. 颜色为亚光灰白色。			800	
20	普通型四门衣柜	高1800×宽900×深450 (mm)		1	组	1. 采用优质冷轧钢板，表面经十道防锈处理、优质粉末静电喷涂工艺加工而成； 2. 钢板厚度为0.6mm。把手暗扣设计有助于文件柜安全性，整体四门每门内配挂衣杆 一块隔板 一方面镜； 3. 颜色为沙纹灰白色。			800	
21	普通型六门衣柜	高1800×宽900×深450 (mm)		1	组	1. 采用优质冷轧钢板，表面经十道防锈处理、优质粉末静电喷涂工艺加工而成； 2. 钢板厚度为0.6mm。把手暗扣设计有助于文件柜安全性，整体六门 每门内配挂衣杆 一块隔板 一方面镜； 3. 颜色为沙纹灰白色。			800	
22	三门衣柜	高1800×宽900×深500 (mm)		1	组	1. 采用上海宝钢一级优质冷轧钢板，钢板厚度为0.8mm，门框为1.0mm。柜体表面高温脱脂，标调，纯化处理，进口阿克苏 诺贝尔粉末全自动流水线喷涂，并经200度高温固化，经久耐用； 2. 一柜可三人共用，每门内配挂衣杆，一块隔板，方面镜； 3. 出口型拆装结构，坚固不易变形； 4. 颜色为灰白色。			800	

23	玻璃更衣文件柜	高1850×宽970×深500 (mm)		1	组	1. 宝钢一级优质冷轧钢板，钢板厚度为0.8mm； 2. 板材表面采用高温脱脂，表调，纯化处理，阿克苏，诺贝尔粉末全自动流水线喷涂，并经200度高温固化，耐久且环保；3. 文件柜上部为三层玻璃开门，下部为两层双开门，侧面衣柜，阻尼铰链，双点锁钩；4. 颜色为灰白套色。			800	
24	套色三门衣柜	高1850×宽900×深500 (mm)		1	组	1. 采用上海宝钢一级优质冷轧钢板，钢板厚度为0.8mm，门框为1.0mm。柜体表面高温脱脂，标调，纯化处理，进口阿克苏 诺贝尔粉末全自动流水线喷涂，并经200度高温固化，经久耐用； 2. 一柜可三人共用，每门内配挂衣杆，一块隔板，方面镜；3. 出口型拆装结构，坚固不易变形；4. 颜色为灰白套色。			800	
25	套色四门衣柜	高1850×宽900×深500 (mm)		1	组	1. 采用上海宝钢一级优质冷轧钢板，钢板厚度为0.8mm，门框为1.0mm。柜体表面高温脱脂，标调，纯化处理，进口阿克苏 诺贝尔粉末全自动流水线喷涂，并经200度高温固化，经久耐用； 2. 一柜可四人共用，每门内配挂衣杆，一块隔板，方面镜；3. 出口型拆装结构，坚固不易变形；4. 颜色为灰白套色。			800	
26	套色六门衣柜	高1850×宽900×深500 (mm)		1	组	1. 用上海宝钢一级优质冷轧钢板，钢板厚度为0.8mm，门框为1.0mm。柜体表面高温脱脂，标调，纯化处理，进口阿克苏 诺贝尔粉末全自动流水线喷涂，并经200度高温固化，经久耐用； 2. 一柜可六人共用，每门内配挂衣杆，一块隔板，方面镜；3. 出口型拆装结构，坚固不易变形；4. 颜色为灰白套色。			800	



27	两门衣柜	高1800×宽900× 深500 (mm)		1	组	1. 采用上海宝钢一级优质冷轧钢板，钢板厚度为0.8mm，门框为1.0mm。柜体表面高温脱脂，标调，纯化处理，进口阿克苏 诺贝尔粉末全自动流水线喷涂，并经200度高温固化，经久耐用； 2. 一柜可两人共用，每门内配挂衣杆，一块隔板，方面镜； 3. 出口型拆装结构，坚固不易变形； 4. 颜色为灰套色。			800	
28	会计凭证柜	高1840×宽900× 深400 (mm)		1	组	1. 采用上海宝钢一级优质冷轧钢板，钢板厚度为0.8mm，门框为1.0mm。柜体表面高温脱脂，标调，纯化处理，进口阿克苏 诺贝尔粉末全自动流水线喷涂，并经200度高温固化，经久耐用； 2. 整体平分三层六开门，每层内配两块板分三档，可存放会计凭证； 3. 出口型拆装结构，坚固不易变形； 4. 颜色为亚光灰白色。			800	
29	重型货架	高2000×宽2000 ×深600 (mm)		1	组	1. 全组装配式结构，随意组合，安装，拆卸方便灵活，立柱为装配式结构，横梁与立柱采用钢扣卡插链接，立柱设有60mm调节孔距，可根据货物高低任意调节，立柱壁厚1.5mm，横梁1.0mm，每层承重300公斤； 2. 钢板构件均经防锈处理，表面优质粉末喷塑； 3. 颜色为沙纹灰白色。				
30	电子密码防盗保险柜	TGG-5840		1	台	1. 柜体尺寸：580mm（高）×400mm（宽）×360mm（深）内配一块可调隔板 空间自由组合； 2. 材质要求：采用优质低碳合金钢板 全钢结构 多门栓设计 坚固防撬 箱体厚度6mm 门板厚度10mm 优质粉末喷涂表面处理 颜色多样； 3. 隐藏式LED显示 1-10位组合用户自设密码，杜绝撞码可能，震动 移动 连续三次错码自动报警（音量达到100分贝），标配管理码/应急钥匙； 4. 产品符号GB10409-2001《防盗保险柜》国家标准，通过国家强制性3C认证，公司通过ISO9001国际质量体系认证，全能品牌获得广东省著名商标，高新技术企业，中国保险柜十大品牌。			2800	

31	电子密码防盗保险柜	TGG-6842		1	台	1. 柜体尺寸：680mm（高）×420mm（宽）×380mm（深）内配一块可调隔板 空间自由组合；2. 材质要求：采用优质低碳合金钢板全钢结构多门栓设计坚固防撬箱体厚度6mm 门板厚度10mm优质粉末喷涂表面处理 颜色多样；3. 隐藏式LED显示 1-10位组合用户自设密码，杜绝撞码可能，震动移动连续三次错码自动报警（音量达到100分贝），标配管理码/应急钥匙；4. 品符号GB10409-2001《防盗保险柜》国家标准，通过国家强制性3C认证，公司通过ISO9001国际质量体系认证，全能品牌获得广东省著名商标，高新技术企业，中国保险柜十大品牌。			2800	
32	电子密码防盗保险柜	GTX-5842		1	台	1. 柜体尺寸：750mm（高）×450mm（宽）×400mm（深）内配两块可调隔板 空间自由组合；2. 材质要求：采用优质低碳合金钢板全钢结构多门栓设计坚固防撬箱体厚度6mm 门板厚度10mm优质粉末喷涂表面处理颜色多样；3. 隐藏式LED显示1-10位组合用户自设密码，杜绝撞码可能，震动移动连续三次错码自动报警（音量达到100分贝），标配管理码/应急钥匙；4. 产品符号GB10409-2001《防盗保险柜》国家标准，通过国家强制性3C认证，公司通过ISO9001国际质量体系认证，全能品牌获得广东省著名商标，高新技术企业，中国保险柜十大品牌。				
33	电子密码防盗保险柜	GTX-5842		1	台	1. 柜体尺寸：750mm（高）×450mm（宽）×400mm（深）内配两块可调隔板 空间自由组合；2. 材质要求：采用优质低碳合金钢板全钢结构多门栓设计坚固防撬箱体厚度6mm 门板厚度10mm优质粉末喷涂表面处理颜色多样；3. 隐藏式LED显示1-10位组合用户自设密码，杜绝撞码可能，震动移动连续三次错码自动报警（音量达到100分贝），标配管理码/应急钥匙；4. 产品符号GB10409-2001《防盗保险柜》国家标准，通过国家强制性3C认证，公司通过ISO9001国际质量体系认证，全能品牌获得广东省著名商标，高新技术企业，中国保险柜十大品牌。				


34	电子密码防盗 保险柜	1GG-8045		1	台	1. 柜体尺寸：800mm（高）×450mm（宽）×420mm（深） 内配两块可调隔板 空间自由组合；2. 材质要求：采用优质低碳合金钢板全钢结构多门栓设计坚固防撬箱体厚度6mm 门板厚度10mm优质粉末喷涂表面处理颜色多样；3. 隐藏式LED显示1-10位组合用户自设密码，杜绝撞码可能，震动移动连续三次错吗自动报警（音量达到100分贝），标配管理码/应急钥匙；4. 产品符号GB10409-2001《防盗保险柜》国家标准，通过国家强制性3C认证，公司通过ISO9001国际质量体系认证，全能品牌获得广东省著名商标，高新技术企业，中国保险柜十大品牌。			2800	
35	电子密码防盗 保险柜	FG-9150		1	台	1. 柜体尺寸：910mm（高）×500mm（宽）×450mm（深） 内配有一小门，一块可调隔板空间自由组合；2. 材质要求：采用优质低碳合金钢板 全钢结构多门栓设计坚固防撬 箱体厚度6mm 门板厚度10mm优质粉末喷涂表面处理 颜色多样；3. 隐藏式LED显示1-10位组合用户自设密码，杜绝撞码可能，震动移动连续三次错吗自动报警（音量达到100分贝），标配管理码/应急钥匙；4. 产品符号GB10409-2001《防盗保险柜》国家标准，通过国家强制性3C认证，公司通过ISO9001国际质量体系认证，全能品牌获得广东省著名商标，高新技术企业，中国保险柜十大品牌。			2800	
36	电子密码防盗 保险柜	FG-1000		1	台	1. 柜体尺寸：1100mm（高）×600mm（宽）×500mm（深） 内配有抽屉，两块可调隔板 空间自由组合；2. 材质要求：采用优质低碳合金钢板全钢结构多门栓设计坚固防撬箱体厚度6mm门板厚度10mm优质粉末喷涂表面处理 颜色多样；3. 隐藏式LED显示1-10位组合用户自设密码，杜绝撞码可能，震动移动连续三次错吗自动报警（音量达到100分贝），标配管理码/应急钥匙；4. 产品符号GB10409-2001《防盗保险柜》国家标准，通过国家强制性3C认证，公司通过ISO9001国际质量体系认证，全能品牌获得广东省著名商标，高新技术企业，中国保险柜十大品牌。			2800	


37	保密文件柜	国保 SWK-9092		1	台 <p>1. 柜身尺寸：900mm（高）×900 mm（宽）×430 mm（深），左右双门，中间二个抽屉，一块活动层板，层板高度可调，可调整最小高度50mm, 顶部配木质装饰板；2. 材质要求：柜体材料采用优质冷轧钢板（上海宝钢）制造。柜体采用1.0mm厚裸钢板、门板采用1.2mm厚裸钢板，层板为0.8mm裸板；其它五金连接件或紧固件需电镀或其它防锈处理；3. 保密密码锁采用经过国家保密技术测评中心检测，密码锁芯为一体化锁芯，具有主副供电方式，主供电电源在柜体内，副供电电源在柜体外的密码锁面板上（采用9V扣式方块电池直接供电），密码锁自带开门拉手，开门拉手具有防爆力开门离合装置；4. 结构要求：柜体采用内嵌式防撬结构，柜门与门框之间不得有直接进入柜体的通道。门轴采用走珠式工艺，具有可调整功能，使门与门框之间可保持门缝间隙不应大于1.5mm。保密柜的把手及传动机构均应使用灵活，不应有卡紧现象。柜体各表面的连接应采用卡扣式结构和平面焊接工艺。柜体表面平整光滑，不得有凹陷及敲击痕迹存在。表面平面度不大于2.5mm；5. 保密柜的柜身、门板、层板、抽屉等表面均应进行除污、除锈、磷化、表调、清洗、烘干处理后进行静电喷涂，喷涂厚度不低于0.78 μ；6. 保密文件柜经过CEC认证和质量监督CQGC认证。</p>		2800	
----	-------	-------------	-----------------------------------------------------------------------------------	---	------------------------------------------------------------------------------------------------------------------------------------------------------------------------------------------------------------------------------------------------------------------------------------------------------------------------------------------------------------------------------------------------------------------------------------------------------------------------------------------------------------------------------------------------------------------------------------	--	------	--

38	保密文件柜	国保 SWK-1992		1	台	<p>1. 柜身尺寸：1930mm（高）×900 mm（宽）×430 mm（深），左右双门，中间二个抽屉，上下各一块活动层板，层板高度可调，可调整最小高度50mm；2. 材质要求：柜体材料采用优质冷轧钢板（上海宝钢）制造。柜体采用1.0mm厚裸钢板、门板采用1.2mm厚裸钢板，层板为0.8mm裸板；其它五金连接件或紧固件需电镀或其它防锈处理；3. 保密密码锁采用经过国家保密技术测评中心检测，密码锁芯为一体化锁芯，具有主副供电方式，主供电电源在柜体内，副供电电源在柜体外的密码锁面板上（采用9V扣式方块电池直接供电），密码锁自带开门拉手，开门拉手具有防爆力开门离合装置；4. 结构要求：柜体采用内嵌式防撬结构，柜门与门框之间不得有直接进入柜体的通道。门轴采用走珠式工艺，具有可调整功能，使门与门框之间可保持门缝间隙不应大于1.5mm。保密柜的把手及传动机构均应使用灵活，不应有卡紧现象。柜体各表面的连接应采用卡扣式结构和平面焊接工艺。柜体表面平整光滑，不得有凹陷及敲击痕迹存在。表面平面度不大于2.5mm；5. 保密柜的柜身、门板、层板、抽屉等表面均应进行除污、除锈、磷化、表调、清洗、烘干处理后进行静电喷涂，喷涂厚度不低于0.78 μ；</p>			2800	
39	保密文件柜	高1900×宽900×深430 (mm)		1	组	<p>1. 密码由8—15位数字任意组合，密码量多达上亿；2. 密码由客户设定和更改，断电自动保存，永不掉码和乱码；3. 输入密码即可开锁，彻底丢弃钥匙和任何附件；4. 四次错码或暴力破坏自动报警；5. 独家专利离合式旋钮，防止暴力拧锁；6. 使用4节5号电池供电，低功耗，电池使用寿命长达一年以上；7. 外观尺寸：1900mm（高）×900 mm（宽）×430 mm（深），左右双门，中间二个抽屉，上下各一块活动层板，层板高度可调，可调整最小高度50mm；8. 柜体采用1.0mm厚裸钢板、门板采用1.2mm厚裸钢板，层板为0.8mm裸板，柜体采用内倾式斜边结构。</p>			2800	


40	保密文件柜	国保 SWK-2990		1	台 1. 柜身尺寸：1930mm（高）×900 mm（宽）×430 mm（深），上下左右双门，上门内配二个抽屉，上下门各一块活动层板，层板高度可调，可调整最小高度50mm；2. 材质要求：柜体材料采用优质冷轧钢板（上海宝钢）制造。柜体采用1.0mm厚裸钢板、门板采用1.2mm厚裸钢板，层板为0.8mm裸板；其它五金连接件或紧固件需电镀或其它防锈处理；3. 保密密码锁采用经过国家保密技术测评中心检测，密码锁芯为一体化锁芯，具有主副供电方式，主供电电源在柜体内，副供电电源在柜体外的密码锁面板上（采用9V扣式方块电池直接供电），密码锁自带开门拉手，开门拉手具有防爆力开门离合装置；4. 结构要求：柜体采用内嵌式防撬结构，柜门与门框之间不得有直接进入柜体的通道。门轴采用走珠式工艺，具有可调整功能，使门与门框之间可保持门缝间隙不应大于1.5mm。保密柜的把手及传动机构均应使用灵活，不应有卡紧现象。柜体各表面的连接应采用卡扣式结构和平面焊接工艺。柜体表面平整光滑，不得有凹陷及敲击痕迹存在。表面平面度不大于2.5mm；5. 保密柜的柜身、门板、层板、抽屉等表面均应进行除污、除锈、磷化、表调、清洗、烘干处理后进行静电喷涂，喷涂厚度不低于0.78 μ；6. 保密文件柜经过CEC认证和质量监督CQGC认证。		2800	
41	保密文件柜	高1900×宽900×深430 (mm)		1	个 1. 密码由8—15位数字任意组合，密码量多达上亿；2. 密码由客户设定和更改，断电自动保存，永不掉码和乱码；3. 输入密码即可开锁，彻底丢弃钥匙和任何附件；4. 四次错码或暴力破坏自动报警；5. 独家专利离合式旋钮，防止暴力拧锁；6. 使用4节5号电池供电，低功耗，电池使用寿命长达一年以上；7. 外观尺寸：1900mm（高）×900 mm（宽）×430 mm（深），左右双门，中间二个抽屉，上下各一块活动层板，层板高度可调，可调整最小高度50mm；8. 柜体采用1.0mm厚裸钢板、门板采用1.2mm厚裸钢板，层板为0.8mm裸板。柜体采用内倾式斜边结构。		2800	

42	保密文件柜	高1900×宽900×深430(mm)		1	组	1. 密码由8—15位数字任意组合，密码量多达上亿；2. 密码由客户设定和更改，断电自动保存，永不掉码和乱码；3. 输入密码即可开锁，彻底丢弃钥匙和任何附件；4. 四次错码或暴力破坏自动报警；5. 独家专利离合式旋钮，防止暴力拧锁；6. 使用4节5号电池供电，低功耗，电池使用寿命长达一年以上；7. 外观尺寸：1900mm（高）×900 mm（宽）×430 mm（深），左右双门，中间二个抽屉，上下各一块活动层板，层板高度可调，可调整最小高度50mm；8. 柜体采用1.0mm厚裸钢板、门板采用1.2mm厚裸钢板，层板为0.8mm裸板，柜体采用内倾式斜边结构。			2800	
43	指纹密码柜	高1900×宽900×深430(mm)		1	台	1. 拥有指纹生物识别技术开锁、语音导航、上锁提醒、系统查询等功能；使用4节5号电池供电、低功耗，独家专利离合旋钮，预防暴力拧锁，高安全性；2. 密码由8—15位数字任意组合，密码量多达上亿组；3. 可录入多枚指纹；4. 密码由客户设定和更改，断电自动保存，永不掉码和乱码输入密码即可开锁，彻底丢弃钥匙和任何附件；5. 暴力破坏报警：3次错码/指纹或暴力破坏自动报警，上锁提示报警，以防疏漏，更加放心；6. 外观尺寸：1900mm（高）×900 mm（宽）×430 mm（深），左右双门，中间二个抽屉，上下各一块活动层板，层板高度可调，可调整最小高度50mm；7. 柜体采用1.0mm厚裸钢板、门板采用1.2mm厚裸钢板，层板为0.8mm裸板，柜体采用内倾式斜边结构。			2800	
44	保险柜	高350×宽400×深300(mm)		1	台	全钢，通过3C认证。			3000	

45	密集架	高2300×宽900×深560(mm)		1	组	<p>1. 档案密集架规格2300*900*560mm/组,全封闭会计档案专列,双面/组; 2. 工艺说明: 表面处理: 各部零件涂覆之前, 进行除油、除锈、清洗、表调、清洗、磷化、二遍清洗, 磷化处理按照GB6807.92标准进行, 每道工序分槽处理, 所用标准件及紧固件均氧化或镀锌处理。表面涂覆采用亚光静电喷塑, 有预烘干工序, 粉末采用阿克苏·诺贝尔·长城涂料(宁波)有限公司产环保环氧树脂粉末, 通过国家相关环保认证, 表面均匀光亮、色泽一致、无划伤, 涂膜附着力应能达到GB1720中规定的一级指标, 颜色为灰白; 3. 产品生产工艺过程, 下料、冲压、轧压等工序全部达到模具化。零件组合焊接从轨道、立柱、底盘、封门的钻孔等工序, 全部达到工装夹具化, 以使产品具有互换性协调性; 4. 所有钣金件, 机加件加工后打磨毛刺, 无裂纹及伤痕; 5. 所有焊接件不得采用抽钉或自攻钉链接形式, 应全部采用螺栓活接; 6. 安装中所有同层隔板高度偏差应不大于2mm; 7. 技术说明: 底盘是密集架最主要承重部分, 为保证平稳使用, 底盘所有轮子选用全驱动形式。要求选用全钢全承重轮架式底盘, 由主梁、轮架板、底盘传动系统三部分组成。该类型底盘应采用高强度多幅组合轮架加固结构, 即每幅底盘主梁、轮架板焊接成整体: 轮架板中轴承瓦座采用镶嵌式结构, 安装基孔采用模具一次压制成型, 轴承瓦座与安装基孔装配时为无间隙配合螺栓紧固: 多幅底盘安装时采用3个e10mm螺栓紧固, 内衬搭接长度≥150mm. 底盘要求保证整体刚性和精度, 长期使用不变形, 运行无阻滞。纵梁要求选用厚度3.0mm优质冷轧钢板, 双弯边加强, 下边≥30mm, 上弯边≥60mm, 高度120mm。轮架板要求选用厚度3.0mm的优质冷轧钢板, 双弯边加强, 上下弯边30mm, 高度114mm。每幅加强轮架配有直径为6个e55mm 轴承瓦孔座, 每个瓦座带密封性油封。架体结构为框架式, 以保证档案良好分隔。架体由立柱、搁板、挂板、侧板、面门、盖板组成。</p>				
----	-----	---------------------	-----------------------------------------------------------------------------------	---	---	---------------------------------------------------------------------------------------------------------------------------------------------------------------------------------------------------------------------------------------------------------------------------------------------------------------------------------------------------------------------------------------------------------------------------------------------------------------------------------------------------------------------------------------------------------------------------------------------------------------------------------------------------------------------------------------------------------------------------------------------------------------------------------------------------------------------------------------------------------------------------------------------------------	--	--	--	--

46	(加强型)高低床	高2000×宽900×长2000 (mm)		1	张	<p>1. 床外尺寸：2000mm*900mm*2000mm（其中床框下沿距地面的高度为 1700mm）；2. 床立柱：采用83*83*1.1mm滚压型材；在床腿的两侧各有二条宽5mm、深2mm的梯形加强筋；滚压型材做弧形过渡处理，型材开口处折弯压死边处理，无锐角，提高产品使用的安全性；高度30mm封头，立柱下端使用高强度聚氨酯材料 50mm 封头，整体安装，方便，稳固结实；型材双面喷塑处理；3. 床帮：采用外径 93*35*1.1mm 滚压型材，外侧面有两条宽 5mm、深 2mm 加强筋；上下为圆弧面，无直角防撞，型材双面喷塑处理；4. 床挂件钢板：规格为 200*34*2.0mm 优质冷轧钢板冲压折弯成型。床挂件须有倒刺，防止挂件松动。护栏弯管采用 $\phi 25*1.0$mm圆管做缩管处理，护栏竖管采用 $\phi 25*0.8$mm圆管，做缩管处理处理，护栏尺寸 1000*300mm 。床板横撑方管 20*40*0.8mm，五根均匀分布，床撑两端有倒刺可锁定；5. 床撑：不易随便滑动、拔取；6. 爬梯扶手为 20*40*1.2mm 椭圆管，经过数控管机弯制而成。爬梯脚踏板为扁椭圆形，采用 1.2mm 厚优质冷轧钢板经冲压而成，表面需有凹凸纹路，必须可以起到防滑作用。爬梯与床体的联结为可拆卸式，设计合理；7. 床板14mm 以上厚实木板，单层承重300公斤。</p>				
----	----------	-----------------------	-----------------------------------------------------------------------------------	---	---	--------------------------------------------------------------------------------------------------------------------------------------------------------------------------------------------------------------------------------------------------------------------------------------------------------------------------------------------------------------------------------------------------------------------------------------------------------------------------------------------------------------------------------------------------------------------------------------------------------------------------------------------	--	--	--	--

47	P50手机屏蔽柜	高1570×宽520×深325 (mm)		1	台	<p>1. 采用304不锈钢板和1.0冷轧钢板，激光焊接，一体成型，表面均进行了除污除锈磷化表调，烘干处理后进行静电喷涂，在工作表面形成一层致密坚固的皮膜层，达到国际BS6497标准；2. 独立钥匙，统一管理每个抽屉配备独立抽屉锁，采用特有胶柄钥匙，单把设计，将钥匙和拉手合一；每台屏蔽柜配备一整套钥匙和2把管理钥匙，方便管理和维护；3. 寄存单元采用透明面板，容量升级47*218*82，内部清晰可见，每个储存单元都参考汽车储物格设计，配有一块定制化TPE软垫，保护手机，防磕碰；4. 寄存单元配有高品质三节滑轨，方便检修，并在单元盒内设有防脱装置，守护手机安全。</p>				
48	P36手机屏蔽柜	高1570×宽520×深325 (mm)		1	台	<p>1. 采用304不锈钢板和1.0冷轧钢板，激光焊接，一体成型，表面均进行了除污除锈磷化表调，烘干处理后进行静电喷涂，在工作表面形成一层致密坚固的皮膜层，达到国际BS6497标准；2. 独立钥匙，统一管理每个抽屉配备独立抽屉锁，采用特有胶柄钥匙，单把设计，将钥匙和拉手合一；每台屏蔽柜配备一整套钥匙和2把管理钥匙，方便管理和维护；3. 寄存单元采用透明面板，容量升级47*218*82，内部清晰可见，每个储存单元都参考汽车储物格设计，配有一块定制化TPE软垫，保护手机，防磕碰；4. 寄存单元配有高品质三节滑轨，方便检修，并在单元盒内设有防脱装置，守护手机安全。</p>				

49	P20手机屏蔽柜	高385×宽220×深590 (mm)		1	台	1. 三种形态；台立式，壁挂式，便携式；2. 开门方向；左开门，右开门；3. 适合用于；涉密场所，机密会议，移动办公；4. 最大支持7英寸手机。				
总计	小写：				大写：					
备注	以上产品图片仅作参考，投标报价须包含13%的税率。									